


## Namensschild RSA

### Namensschild Austausch

Um den optimalen Antivandalismusschutz zu erhalten, empfehlen wir die Namensschildeinlage zu gravieren.




1 Beleuchtungshalter abnehmen.




2 Halter mittig nach hinten drücken und gleichzeitig nach oben herausziehen.



3 Transportnamensschild durch graviertes Metallnamensschild ersetzen.



4 Halter mit Einlage wieder einsetzen.



5 Beleuchtungshalter aufstecken.



6 Montiertes Namensschild.

Um Lackbeschädigungen zu vermeiden keine Metallgegenstände benutzen!

Die Metall-Namensschilder liegen lose bei! Sie können von jedem Gravurservice einseitig von vorne beschriftet werden. Beim **RENTZ GRAVUR SERVICE** können Sie beschriftete Namensschilder bestellen. Eine Rücknahme und Gutschrift der vorhandenen Schilder ist nicht möglich. Damit Ihr Briefkasten zwischenzeitlich nicht ohne Namen bleibt, haben wir werkseitig ein Transportnamensschild eingesetzt. Dies sollte nach der Beschriftung ausgetauscht werden.

**RENTZ GRAVUR SERVICE - Siehe letzte Seite!**

### Achtung!

Die Namensschilder können nur einseitig von vorne wie abgebildet, beschriftet werden!  
Sie sind nicht drehbar.

